

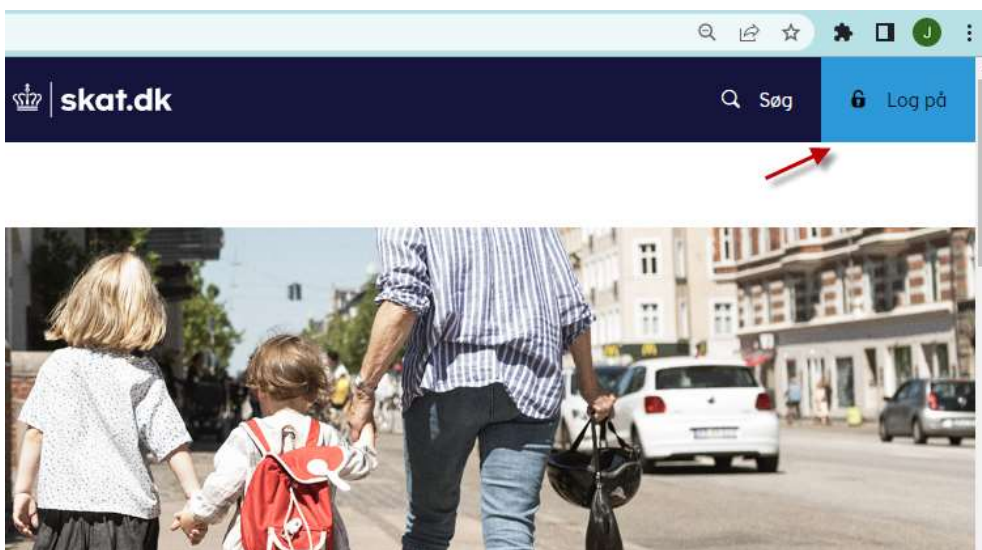
Vejledning til autorisation af RevisorMidt ApS – Tastselv Borger



RevisorMidt ApS
Forssavej 49
7600 Struer
Telefon: 30 23 52 12

1. Start med at åbne internetbrowseren og skriv www.skat.dk

Du får nu følgende billede frem:



2. Klik der hvor den røde pil peger og vælg "Log på som borger"
3. Brug dit MitID til at logge på og tast dit brugernavn ind.

4. Når du er kommet ind på "tast selv, borger" står du på forsiden af din personlige skatteoplysninger. Her klikker du hvor den røde pil peger.

Forside **Årsopgørelse** Forskudsopgørelse Betaling Skatteoplysninger Motor Kontakt **Profil**

Du har oplyst mailadressen [redacted] (ret kontaktoplysninger)
Du var senest logget på den 15. april 2022 kl. 20:33

Velkommen [redacted]

Årsopgørelse
Din skat for 2021 og tidligere år

- > Se årsopgørelsen
- > Ret årsopgørelsen / oplysningsskemaet
- > Betal restskat

Forskudsopgørelse (skattekort)
Den skat, du betaler i løbet af 2022

- > Forskudsopgørelsen
- > Søg i indkomstoplysninger
- > Betal forud for 2022

5. Vælg herefter "giv adgang til rådgivere eller andre". Hvor den røde pil peger.

Profiloplysninger


Personnummer: [redacted]

Giv adgang til rådgivere eller andre	Ændre TastSelv-kode	Oversigt over hændelser	Se kvitteringer for indtastning
--------------------------------------	---------------------	-------------------------	---------------------------------

Vælg det ønskede faneblad for at ændre og/eller tilføje oplysninger.

Menu

6. Står der en anden revisor under adgange skal denne slettes ved at klikke der hvor den røde pil peger.

Adgange			
cpr-/cvr-/se-nummer	Navn	Status	Handling
32626165	Regnskabservice Jylland	Aktiv	 
64806815	Sparekassen Danmark	Aktiv	 

[Opret ny](#)

7. Klik herefter på "opret ny."

8. Dette billede fremkommer, hvor CVR-nummer 44 31 66 84 indtastes 2 gange.

✓ Rette og slette autorisation



Jeg giver adgang til




Gentag venligst det indtastede nummer

[← Tilbage](#) [× Afbryd](#) [Næste](#)

9. Så går du helt ned i bunden af siden indtil du kommer til følgende billede og sætter et hak i adgangen og vælger udløbsdatoen d. 31.01.2027

Vælg adgang til alle informationer

Adgang	Udløbsdato (dd-mm-åååå)
<input checked="" type="checkbox"/> Hvis du sætter kryds her, giver du din valgte rådgiver adgang til alle punkter i TastSelv Borger og eventuelle nye punkter. 	 Udløbsdato (dd-mm-åååå)

 Tilbage  Afbryd  Godkend

Når du er færdig, har du autoriseret RevisorMidt ApS på Tastselv borger.

Tak for et godt samarbejde

Med venlig hilsen

RevisorMidt ApS

Jens Peter Nielsen
Revisor, HD